

Simalube Impulse



Tăng áp suất lên đến 10 bar

Bộ Simalube Impulse đảm bảo bôi trơn trong các tình huống có đường áp suất cao và đường bôi trơn dài. Với các thiết bị bôi trơn tự động simalube, bộ tăng áp này giúp duy trì bơm mỡ và dầu ở mức áp suất tối đa 10 bar và 0,5 ml mỗi xung đến điểm bôi trơn mục tiêu. Màn hình hiển thị LED của bộ tăng áp thông minh cung cấp thông tin liên tục về tình trạng hoạt động hiện tại và nhấp nháy màu xanh lá cây khi thiết bị hoạt động chính xác.

Pin nhỏ gọn

Chức năng

- Xung bôi trơn 0,5 ml dầu hoặc mỡ lên đến NLGI 2 ở áp suất 10 bar
- Báo tình trạng hoạt động thông qua màn hình hiển thị LED nhấp nháy (xanh / đỏ)
- Thời gian hoạt động có thể tùy chỉnh
- Hệ thống mô-đun, tương thích hoàn toàn với thiết bị bôi trơn simalube 60, 125 và 250 ml
- Thiết bị bôi trơn có thể thay thế mà không cần tháo bộ tăng áp Simalube
- Phù hợp với tất cả các chất bôi trơn, chỉ có định lượng là theo áp suất

Ứng dụng

- Có thể được lắp đặt bên ngoài khu vực nhiệt độ cao hoặc nguy hiểm với các ống dài đến 4 mét
- Thiết kế nhỏ gọn ứng dụng trong không gian hẹp
- Lắp đặt mọi vị trí, kể cả dưới nước

Hiệu suất

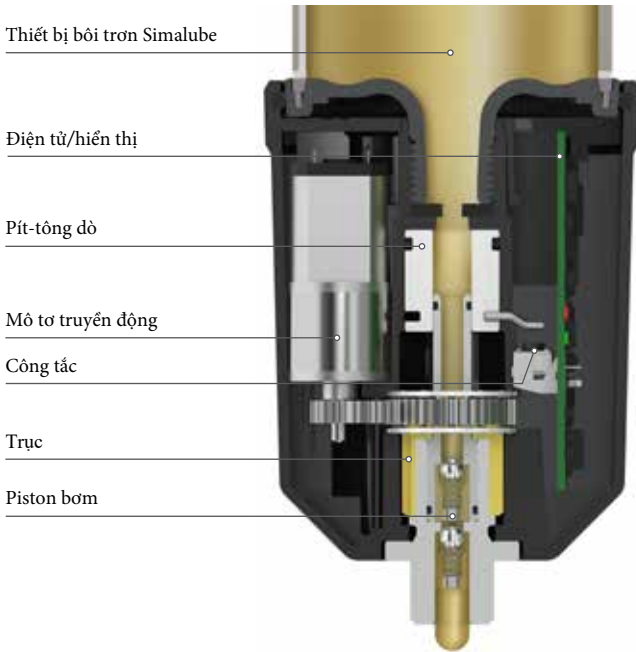
- Tiết kiệm chi phí nhờ tái sử dụng





Email: sales@tuanduc.com Website: <http://www.tuanduc.com>



Thành phần



Thông số kỹ thuật

Sản phẩm	Bộ tăng áp cho thiết bị bôi trơn tự động Simalube
Mô tơ truyền động	Điện cơ
Năng lượng	Bộ pin, 6 V 2.3 Ah
Chức năng hiển thị	Hiển thị trạng thái: xanh / đỏ cứ sau 10 giây
Dung tích	0.5 ml mỗi lần
Áp suất làm việc	Lên tới 10 bar
Thời gian hoạt động	1 đến 12 tháng - được xác định bởi cài đặt trên simalube
Giải nhiệt độ	-10 °C đến +55 °C
Lượng tiêu thụ	Phụ thuộc vào kích thước và cài đặt trên simalube: 0,17 đến 8,3 ml / ngày
Dung tích	Tùy theo loại thiết bị bôi trơn tự động 60 ml, 125 ml or 250 ml
Chất bôi trơn	Mỡ lên tới NLGI 2 hoặc dầu
Vị trí lắp đặt	Bất kỳ
Trọng lượng	0.24 kg
Bảo hành và tuổi thọ	3 năm kể từ ngày sản xuất hoặc cho đến khi 10 thiết bị bôi trơn simalube (125 ml) đã được bôi trơn hết
Chứng nhận	 



Lắp đặt bộ tăng áp Simalube



Lắp bộ pin, vặn vào thiết bị bôi trơn tự động simalube và điều chỉnh thời gian.

Nạp đơn giản



Mua bộ pin mới và pin khí mới, tự nạp thêm...



...hoặc mua bộ pin mới và thiết bị bôi trơn tự động Simalube mới.